



## Общие сведения

|  |   |
|--|---|
| <b>Полное название образовательного учреждения</b>                                 | Муниципальное бюджетное общеобразовательное учреждение «Средняя общеобразовательная школа № 39» г.Белгорода   |
| <b>Тип ОУ</b>  | общеобразовательная   |
| <b>Юридический адрес</b>   | 308033, Белгородская область, г.Белгород, ул. Королева, 22  |
| <b>Фактический адрес</b>   | 308033, Белгородская область, г.Белгород, ул. Королева, 22  |
| <b>Директор ОУ</b>   | Бочарова И.А. тел. 8(4722) 25-69-76, 8-910-225-44-10  |
| <b>Заместитель директора по учебно-воспитательной работе</b>                       | Марков С.А. тел. 8(4722) 25-69-76, 8-906-567-16-2.  |
| <b>Заместитель директора по воспитательной работе</b>                              | Бородатова А.В. тел. 8(4722) 25-69-76, 8-929-005-39-19  |
| <b>Ответственные работники за мероприятия по профилактике детского травматизма</b> | Заместитель директора по воспитательной работе Бородатова А.В. тел. 8(4722) 25-69-76, 8-929-005-39-19<br>Заместитель директора по учебно-воспитательной работе Марков С.А. тел. 8(4722) 25-69-76, 8-906-567-16-23 |
| <b>Количество обучающихся</b>  | 813   |
| <b>Наличие уголка БДД</b>  | 1 (2 этаж детский блок – рекреация)   |
| <b>Наличие класса по БДД</b>   | Нет   |
| <b>Наличие автогородка (площадки) по БДД</b>                                       | имеется   |
| <b>Наличие автобуса в ОУ</b>   | нет   |
| <b>Время занятий в ОУ</b>  | 1-ый поток: 8:00 – 11:10<br>2-ая смена: 11:40 - 16:00   |

**Ответственный работник  
муниципального органа  
образования**

Начальник отдела общего образования управле  
образования администрации города Белгорода  
**Зеленкевич Светлана Григорьевна**  
тел. 8 (4722) 380-662

**Ответственные от ГИБДД**

Старший государственный инспектор ДН ГО,  
ДИ ОГИБДД УМВД России по городу Белгор  
капитан полиции **Колтунов Дмитрий Олего**  
тел. 8 -(4722) -32-64-71

Старший государственный инспектор БДД Г  
ОГИБДД УМВД России по г. Белгороду стар  
лейтенант полиции **Ефимов Дмитрий Федоро**  
тел. 8-919-283-82-22

Инспектор по пропаганде (безопасно  
дорожного движения) направления пропага  
ОГИБДД УМВД России по г. Белгороду лейтен  
полиции **Зайцева Алеся Игоревна**  
тел. 8-960-628-00-01

**Телефоны оперативных служб**


Полиция 02 (с мобильного телефона - 102)

Пожарная часть 01 (с мобильного телефона - 101)

Скорая помощь 03 (с мобильного телефона - 103)

**ПРИНЯТО**  
Общим собранием работников  
муниципального бюджетного  
общеобразовательного учреждения  
«Средняя общеобразовательная  
школа №39» г. Белгорода  
протокол от 23.05.2019г. № 2

**УТВЕРЖДЕНО**  
Директор муниципального  
бюджетного  
общеобразовательного учреждения  
«Средняя общеобразовательная  
школа №39» г. Белгорода  
приказ от 23.05.2019г. № 194  
И.А.Бочарова

**СОГЛАСОВАНО**  
Председатель профсоюзного комитета  
муниципального бюджетного  
общеобразовательного учреждения  
«Средняя общеобразовательная школа  
№39» г. Белгорода  
 Е.П.Боровинская

## **ПОЛОЖЕНИЕ** **об организованных перевозках обучающихся**

### **1. Общие положения**

1.1. Термины, содержащиеся в настоящих Правилах, имеют следующие определения:

Автобус - автотранспортное средство для перевозки пассажиров, имеющее 8 и более мест для сидения, не считая места водителя.

Пассажир - физическое лицо, которое совершает поездку в автобусе бесплатно.

Водитель - физическое лицо, на которое возложены функции управления автобусом.

Маршрут - установленный путь следования автобуса между определенными пунктами.

Схема маршрута - графическое изображение маршрута с указанием остановочных пунктов.

Остановочный пункт - предусмотренное расписанием движения место остановки автобусов на маршруте для посадки (высадки) пассажиров.

1.2. Настоящее Положение определяет порядок организованных перевозок обучающихся и воспитанников МБОУ СОШ № 39 г. Белгорода и осуществление контроля перевозок пассажиров автобусами на маршрутах, устанавливает права, обязанности и ответственность пассажира, водителя автобуса.

1.3. При организации перевозок перевозчик должен руководствоваться: Законом РФ «Об образовании», Законом РФ «О безопасности дорожного движения», Положением об обеспечении безопасности перевозок автобусами (утверждено приказом Министерства транспорта РФ от 08.01.1997 года № 2 с последующими изменениями), Положением об обеспечении безопасности

дорожного движения в предприятиях, учреждениях, организациях, осуществляющих перевозку пассажиров и грузов (утверждено приказом министерства транспорта РФ от 09.03.1995 года № 27), Положением об обеспечении перевозок пассажиров автобусами (утверждено приказом Минтранспорта РФ от 08.06.1997 года № 2), Положением о рабочем времени и времени отдыха водителей автомобилей (утверждено постановлением Министерства труда РФ от 25.06.1999 года № 16), приказом МВД РФ «О мерах по обеспечению безопасного и беспрепятственного проезда автомобилей специального назначения»,», «Методическими рекомендациями по обеспечению санитарно-эпидемиологического благополучия и безопасности дорожного движения при перевозках организованных групп детей автомобильным транспортом» (разработаны департаментом обеспечения безопасности дорожного движения МВД РФ совместно с Роспотребнадзором и настоящим Положением.)

1.4. Автобус, предназначенный для перевозки обучающихся учреждения (далее – автобус) используется для доставки обучающихся школы на внеклассные мероприятия и обратно.

1.5. Автобус должен соответствовать ГОСТу Р 51160-98 «Автобусы для перевозки детей. Технические требования» (утвержден постановлением Государственного комитета РФ по стандартизации, метрологии и сертификации от 01.04.1998 года № 101).

1.6. Ответственность за организацию перевозок обучающихся несет администрация МБОУ СОШ № 39 г. Белгорода

## **2. Общие условия перевозки детей и пассажиров**

2.1. Заказчиком перевозок является МБОУ СОШ № 39 г. Белгорода

2.2. Координатором пассажирских автобусных перевозок является управление образования администрации г. Белгорода.

2.3. Запрещается перевозить огнеопасные, отравляющие вещества, острые или режущие предметы (без упаковки или чехлов, исключаяющих повреждение пассажиров), а также другие предметы, вещества, перевозка которых может повлечь причинение вреда пассажирам.

2.4. Маршруты организуются на улично-дорожной сети города Белгорода пунктов при условии, что дороги, по которым проходит маршрут, соответствуют Требованиям к улицам и автодорогам и содержатся в надлежащем состоянии.

2.5. Посадка и высадка пассажиров на маршрутах должны осуществляться на пунктах, предусмотренных для остановок.

2.6. При перевозках организованных групп обучающихся должен быть назначен сопровождающий группы, у которого при перевозках должен быть список пассажиров, заверенный директором школы.

## **3. Обязанности образовательного учреждения, организующего перевозки обучающихся.**

Директор школы обязан:

3.1. Назначить приказом ответственного за организацию перевозок и сопровождающих из числа работников образовательного учреждения, организовать их своевременный инструктаж и обучение.

3.2. Согласовать с родителями (законными представителями) детей условия организации перевозок по маршруту автобуса.

3.3. Утвердить приказом списки перевозимых обучающихся.

3.4. Предоставить в управление образования администрации г.Белгорода необходимый перечень документов согласно приказу управления образования администрации г.Белгорода от 29.08.2011 №1332 «Об организации поездок групп обучающихся и воспитанников образовательных учреждений к местам отдыха, оздоровления и в места проведения мероприятий» для получения разрешения на организацию поездки обучающихся.

#### **4. Обязанности и ответственность пассажиров, водителя.**

4.1. Пассажир обязан:

- выполнять требования настоящих Правил, соблюдать иные акты законодательства по перевозке пассажиров;
- осуществлять посадку (высадку) в соответствии с требованиями настоящих Правил;
- сообщать водителю о находящихся без присмотра в салоне автобуса вещах или документах.

4.2. Пассажиру запрещается:

- во время движения отвлекать водителя от управления автобусом;
- открывать двери автобуса до полной его остановки, а также мешать их открытию или закрытию, кроме ситуации, направленной на предотвращение несчастного случая;
- выбрасывать предметы в окно автобуса;
- пользоваться аварийным оборудованием автобуса в ситуации, не угрожающей жизни и здоровью людей;
- провозить взрывоопасные, огнеопасные, острые и режущие предметы без соответствующих чехлов.

4.3. Пассажир несет ответственность за нарушение требований настоящих Правил, нанесение материального ущерба участникам транспортного процесса.

4.4. Сопровождающее лицо или водитель имеет право:


- требовать от пассажира выполнения настоящих Правил;
- в процессе перевозки сопровождающие должны находиться у двери автобуса;
- окна в салоне автобуса должны быть закрыты;
- отменить рейс автобуса по обстоятельствам, которые он не смог предвидеть;
- ограничить или приостановить перевозки пассажиров в случае чрезвычайной ситуации, оповестив об этом директора школы.


4.8. Водитель автобуса обязан:

- знать и выполнять настоящие Правила, Правила дорожного движения, а также другие документы по организации работы пассажирского

автотранспорта, технической эксплуатации автобуса и обеспечению безопасной перевозки пассажиров;

- обеспечивать безопасную перевозку пассажиров;
- знать расположение остановочных пунктов, опасные участки на маршруте,
- расположение пунктов оказания технической и медицинской помощи;
- начинать движение автобуса только с закрытыми дверями, не допуская переполнения салона автобуса сверх установленной нормы для конкретного типа автобуса;
- при движении в светлое время суток, с целью обозначения движущегося автобуса, должен быть включен ближний свет фар;
- выполнять перевозку пассажиров в соответствии с утвержденным расписанием движения;
- проявлять тактичность при обслуживании пассажиров и оказывать им необходимую помощь.

Согласовано:  
Профсоюзным комитетом  
муниципального бюджетного  
общеобразовательного учреждения  
«Средняя общеобразовательная  
школа №39» г. Белгорода  
 Боровинская Е.П.

УТВЕРЖДЕНО  
Директор муниципального бюджетного  
общеобразовательного учреждения  
«Средняя общеобразовательная школа  
№39» г. Белгорода  
приказ от 23 мая 2019 г. № 194  
 Бочарова И.А.



## ИНСТРУКЦИЯ

для обучающихся по технике безопасности  
при поездках в автобусе

### I. Общие требования безопасности

1. Соблюдение данной инструкции обязательно для всех обучающихся, охваченных автобусными перевозками.
2. К перевозкам допускаются дети, прошедшие инструктаж по технике безопасности при поездках.
3. Поездки детей возможны только в сопровождении воспитателя, учителя, прошедшего инструктаж.
4. Автобус для перевозки детей должен быть оборудован табличками «ДЕТИ», огнетушителями и медицинскими аптечками.
5. Травмоопасность при поездках:
  - отравления CO<sub>2</sub>;
  - при несоблюдении правил поведения в автобусе (травмы рук, суставов, ушибы);
  - при несоблюдении правил посадки в автобус и высадки;
  - в случае возгорания, ожоги.
6. Количество пассажиров не должно превышать число мест для сидения.
7. Запрещается перевозка детей на технически неисправном транспорте.
8. В салоне автобуса запрещается перевозка бензина, спирта и других взрывоопасных и легковоспламеняющихся жидкостей и веществ.

### II. Требования безопасности перед началом поездки

1. Пройти инструктаж по технике безопасности при поездках.
2. Ожидать подхода автобуса в определённом месте сбора.
3. Спокойно, не торопясь, соблюдая дисциплину и порядок, собраться у места посадки.
4. Произвести перекличку участников поездки, записать государственный номер автотранспорта, объявить маршрут движения.
5. Не выходить навстречу приближающемуся автобусу.

### III. Требования безопасности во время посадки и поездки

1. После полной остановки автобуса, по команде сопровождающего, спокойно, не торопясь и не толкаясь, войти в салон, занять место для сидения (первыми входят старшие дети, занимающие места в дальней от водителя части салона).




2. Не открывать окна, форточки и вентиляционные люки могут открываться только с разрешения водителя.
3. Не загромождать проходы в пассажирском салоне сумками, портфелями и т.п.
4. Во время движения не вскакивать со своего места, не отвлекать водителя разговорами, криком.
5. Не создавать ложную панику, соблюдать дисциплину и порядок.


#### **IV. Требования безопасности в аварийных ситуациях**

1. При плохом самочувствии и внезапном заболевании сообщите об этом сопровождающему.
2. В случае травматизма сообщите учителю, он окажет вам первую помощь.
3. При возникновении аварийных ситуаций (технической поломки, пожара и т.д.), по указанию водителя и сопровождающего быстро, без паники, покиньте автобус.
4. В случае террористического захвата автобуса соблюдайте спокойствие, выполняйте все указания без паники и истерики - этим вы сохраните себе жизнь и здоровье.

#### **V. Требования безопасности по окончании поездки**

1. Выходите из автобуса спокойно, не торопясь, после полной его остановки и с разрешения сопровождающего.
2. Первыми выходят дети, занимающие места у выхода из салона.
3. Проведите повторную перекличку.
4. Не уходите с места высадки до отъезда автобуса.
5. Обо всех недостатках, отмеченных вами во время поездки, сообщите сопровождающему.

Согласовано:  
Председатель первичной  
профсоюзной организации  
муниципального бюджетного  
общеобразовательного учреждения  
«Средняя общеобразовательная  
школа №39» г. Белгорода  
 Боровинская Е.П.

УТВЕРЖДЕНО  
Директор муниципального  
бюджетного общеобразовательного  
учреждения «Средняя  
общеобразовательная школа №39»  
г. Белгорода  
приказ от 23 мая 2019 г. № 194  
 Бочарова И.А.



## ДОЛЖНОСТНАЯ ИНСТРУКЦИЯ сопровождающего (сопровождение группы детей на автобусе)

### I. Общие положения

1.1. Настоящая должностная инструкция разработана на основе "Квалификационных характеристик должностей работников образования" (Приказ Минздравсоцразвития России от 26 августа 2010 г. N 761н "Об утверждении Единого квалификационного справочника должностей руководителей, специалистов и служащих, раздел "Квалификационные характеристики должностей работников образования"), Закона РФ "Об образовании", Трудового кодекса РФ, Типового положения об общеобразовательном учреждении, Устава школы, Коллективного Договора, Правил внутреннего трудового распорядка.

1.2. Сопровождающий назначается и освобождается от должности директором школы.

1.3. Сопровождающий должен иметь высшее или среднее профессиональное образование без предъявления требований к стажу педагогической работы.

1.4. Сопровождающий подчиняется непосредственно директору и заместителю директора школы по воспитательной работе.

1.5. В своей деятельности сопровождающий руководствуется Конституцией и законами Российской Федерации, указами Президента Российской Федерации, решениями Правительства Российской Федерации и органов управления образованием всех уровней по вопросам образования и воспитания обучающихся; правилами и нормами охраны труда, техники безопасности и противопожарной защиты, а также Уставом и локальными правовыми актами школы (в том числе, Правилами внутреннего трудового распорядка, приказами и распоряжениями директора, настоящей должностной инструкцией), трудовым договором (контрактом). Сопровождающий соблюдает Конвенцию о правах ребенка.

### II. Функции

Основными направлениями деятельности сопровождающего являются:

2.1. Ответственность за детей во время перевозки на автобусе.

2.2. Попечение, воспитание и надзор за обучающимися закреплённой группы по окончании занятий до момента отправления автобуса.

### III. Должностные обязанности

Сопровождающий выполняет следующие должностные обязанности:

- 3.1. Планирует и организует жизнедеятельность обучающихся (воспитанников, детей) и осуществляет их воспитание.
- 3.2. Использует разнообразные приемы, методы и средства воспитания.
- 3.3. Совместно с медицинским работником обеспечивает сохранение и укрепление здоровья обучающихся (воспитанников, детей), проводит мероприятия, способствующие их психофизическому развитию.
- 3.4. Принимает детей в установленном порядке от родителей (законных представителей) или педагогов школы; выполняет организацию досуга обучающихся (воспитанников, детей) по окончании занятий до момента отправления школьного автобуса.
- 3.5. Проводит работу по профилактике отклоняющегося поведения, вредных привычек.
- 3.6. Взаимодействует с родителями обучающихся (законных представителей).
- 3.7. Ведёт необходимый документооборот.
- 3.8. Соблюдает права и свободы воспитанников; формирует у воспитуемых адекватную самооценку.
- 3.9. Принимает участие в работе педагогического (методического) совета, комиссий, методических объединений.
- 3.10. Работает в соответствии с графиком дежурств за 20 минут до начала отправки автобуса и в течение 20 минут по окончании графика движения автобуса.
- 3.11. Постоянно повышает свое педагогическое мастерство и профессиональную квалификацию.
- 3.12. Соблюдает этические нормы поведения в школе, в быту, в общественных местах, соответствующие общественному положению педагога.
- 3.13. Обеспечивает строгое соблюдение правил охраны труда, техники безопасности, санитарных и противопожарных правил; немедленно ставит в известность администрацию школы об обнаружении у обучающихся оружия, пирожка - и взрывоопасных предметов и устройств, ядов, наркотических и токсичных веществ, иных изъятых из гражданского оборота вещей.
- 3.14. Оперативно извещает администрацию школы о каждом несчастном случае, принимает меры по оказанию первой доврачебной помощи.
- 3.15. Проходит периодические медицинские обследования.
- 3.16. Проводит инструктаж обучающихся по безопасности с обязательной регистрацией в журнале регистрации инструктажа.
- 3.17. Должен знать как сопровождающий при перевозке детей на автобусе:
  - а) порядок подачи автобуса к месту посадки, правила посадки и высадки детей;
  - б) порядок взаимодействия сопровождающего и водителя;
  - в) правила поведения детей в местах сбора, посадки и высадки, при нахождении в салоне автобуса;
  - г) правила пользования оборудованием салона: вентиляционными люками, выключателями, сигналами требования остановки автобуса;
  - д) порядок контроля детей при движении и остановках автобуса;
  - е) порядок действий при чрезвычайных ситуациях: поломка автобуса, пожар, вынужденная остановка, дорожно-транспортное происшествие, захват автобуса террористами;

- ё) порядок эвакуации пассажиров;
- ж) порядок использования аварийных выходов из автобуса и пользования устройствами приведения их в действие;
- з) правила пользования огнетушителями.

#### **IV. Права**

Сопровождающий имеет право:

4.1. Участвовать в управлении Школой в порядке, определяемом Уставом школы.

4.2. На защиту профессиональной чести и достоинства.

4.3. Знакомиться с жалобами и другими документами, содержащими оценку его работы, давать по ним объяснения.

4.4. Защищать свои интересы самостоятельно и/или через представителя, в том числе адвоката, в случае дисциплинарного расследования или служебного расследования, связанного с нарушением педагогом норм профессиональной этики.

4.5. На конфиденциальность дисциплинарного (служебного) расследования, за исключением случаев, предусмотренных законом.

4.6. Повышать квалификацию.

4.7. Давать обучающимся во время посадки, движения автобуса по маршруту обязательные распоряжения, относящиеся к организации безопасности и соблюдению дисциплины.

4.8. Знакомиться с проектами решений руководства учреждения, касающихся его деятельности.

4.9. Вносить на рассмотрение руководства предложения по совершенствованию работы, связанной с предусмотренными настоящей инструкцией обязанностями.

4.10. Требовать от руководства учреждения оказания содействия в исполнении своих должностных обязанностей и прав.

#### **V. Ответственность**

5.1. Сопровождающий несет ответственность за жизнь и здоровье воспитанников группы, нарушение их прав и свобод в соответствии с законодательством Российской Федерации.

5.2. За неисполнение или ненадлежащее исполнение без уважительных причин Устава и Правил внутреннего трудового распорядка школы, законных распоряжений директора школы и иных локальных нормативных актов, должностных обязанностей, установленных настоящей Инструкцией, сопровождающий несет дисциплинарную ответственность в порядке, определенном трудовым законодательством.

5.3. За применение, в том числе однократное, методов воспитания, связанных с физическим и (или) психическим насилием над личностью обучающегося, а также совершение иного аморального проступка сопровождающий может быть освобожден от занимаемой должности в соответствии с трудовым законодательством и Законом Российской Федерации "Об образовании". Увольнение за подобный проступок не является мерой дисциплинарной ответственности.

5.4. За виновное причинение школе или участникам образовательного процесса ущерба в связи с исполнением (неисполнением) своих должностных обязанностей сопровождающий несет материальную ответственность в порядке и в пределах, установленных трудовым и (или) гражданским законодательством.

#### **VI. Взаимоотношения. Связи по должности.**


Сопровождающий:

6.1. Работает по графику, составленному исходя из 36 часовой рабочей недели и утвержденному директором школы.

6.2. На время отсутствия сопровождающего (отпуск, болезнь, пр.) его обязанности исполняет лицо, назначенное приказом директора учреждения. Данное лицо приобретает соответствующие права и несет ответственность за надлежащее исполнение возложенных на него обязанностей.

6.3. Получает от директора школы и его заместителей информацию нормативно-правового и организационно-методического характера, знакомится под расписку с соответствующими документами.

6.4. Работает в тесном контакте с учителями, классными руководителями и родителями обучающихся (лицами, их заменяющими); систематически обменивается информацией по вопросам, входящим в его компетенцию, с администрацией и педагогическими работниками школы.

Согласовано:  
Профсоюзным комитетом  
муниципального бюджетного  
общеобразовательного учреждения  
«Средняя общеобразовательная  
школа №39» г. Белгорода  
 Боровинская Е.П.

УТВЕРЖДЕНО  
Директор муниципального  
бюджетного общеобразовательного  
учреждения «Средняя  
общеобразовательная школа №39»  
г. Белгорода  
приказ от 23 мая 2019 г. № 194  
Бочарова И.А.



## ИНСТРУКЦИЯ

### по охране труда при перевозке обучающихся автомобильным транспортом

#### 1. Общие требования безопасности

1.1. К перевозке обучающихся автомобильным транспортом допускаются лица в возрасте не моложе 20 лет, прошедшие инструктаж по охране труда, предрейсовый медицинский осмотр, не имеющие противопоказаний по состоянию здоровья, имеющие непрерывный стаж работы в качестве водителя не менее трех последних лет.

1.2. Обучающихся при перевозке должны сопровождать двое взрослых.

1.3. При перевозке автомобильным транспортом возможно воздействие на обучающихся, воспитанников следующих опасных факторов:

- травмирование проходящим транспортом при выходе на проезжую часть при посадке или высадке из автобуса;
- травмы при резком торможении автобуса;
- травмы в дорожно-транспортных происшествиях при нарушении правил дорожного движения или при эксплуатации технически неисправных транспортных средств.

1.4. Автобус, предназначенный для перевозки обучающихся должен быть оборудован спереди и сзади предупреждающим знаком «Дети», а также огнетушителем и аптечкой с набором необходимых медикаментов и перевязочных средств.

1.5. В случае дорожно-транспортного происшествия с травмированием детей ответственный за перевозку сообщает с ближайшего пункта связи или с помощью проезжающих водителей о происшествии администрации учреждения, в органы ГИБДД и медицинское учреждение.

1.6. При перевозке обучающихся соблюдать установленный порядок перевозки и правила личной гигиены.

1.7. Лица, допустившие невыполнение или нарушение инструкции по охране труда, привлекаются к дисциплинарной ответственности в соответствии с правилами внутреннего трудового распорядка и, при необходимости, подвергаются внеочередной проверке знаний норм и правил охраны труда.

#### 2. Требования безопасности перед началом перевозки

2.1. Перевозка обучающихся разрешается только по письменному приказу руководителя учреждения.

2.2. Провести инструктаж обучающихся по правилам поведения во время перевозки с записью в журнале регистрации инструктажа.

2.3. Убедиться в технической исправности автобуса по путевому листу и путем внешнего осмотра.

2.4. Проверить наличие на автобусе спереди и сзади предупреждающего знака «Дети», а также огнетушителя и медаптечки.

2.5. Посадку обучающихся в автобус производить со стороны тротуара или обочины дороги строго по количеству посадочных мест. Стоять в проходах между сидениями не разрешается.

### **3. Требования безопасности во время перевозки**

3.1. При перевозке обучающимся соблюдать дисциплину и выполнять все указания старших.

3.2. Во время движения не разрешается стоять и ходить по салону автобуса, не высовываться из окна и не выставлять в окно руки.

3.3. Скорость движения автобуса при перевозке обучающихся не должна превышать 60 км/ч.

3.4. Во избежание травм при резком торможении автобуса необходимо упираться ногами в пол кузова автобуса и руками держаться за поручень впереди расположенного сидения.

3.5. Не разрешается перевозить обучающихся в темное время суток, в гололед, в условиях ограниченной видимости.

3.6. Перед неохраемым железнодорожным переездом остановить автобус, убедиться в безопасности проезда через железную дорогу и затем продолжить движение.

### **4. Требования безопасности в аварийных ситуациях**

4.1. При появлении неисправности в работе двигателя и систем автобуса, принять влево, съехать на обочину дороги и остановить автобус. Движение продолжать только после устранения возникшей неисправности.

4.2. При получении обучающимся травмы оказать первую помощь пострадавшему, при необходимости доставить его в ближайшее лечебное учреждение и сообщить об этом администрации учреждения.

### **5. Требования безопасности по окончании перевозки**

5.1. Съехать на обочину дороги или подъехать к тротуару и остановить автобус.

5.2. Обучающимся выходить из автобуса только с разрешения старшего в сторону тротуара или обочины дороги. Запрещается выходить на проезжую часть и перебегать дорогу.

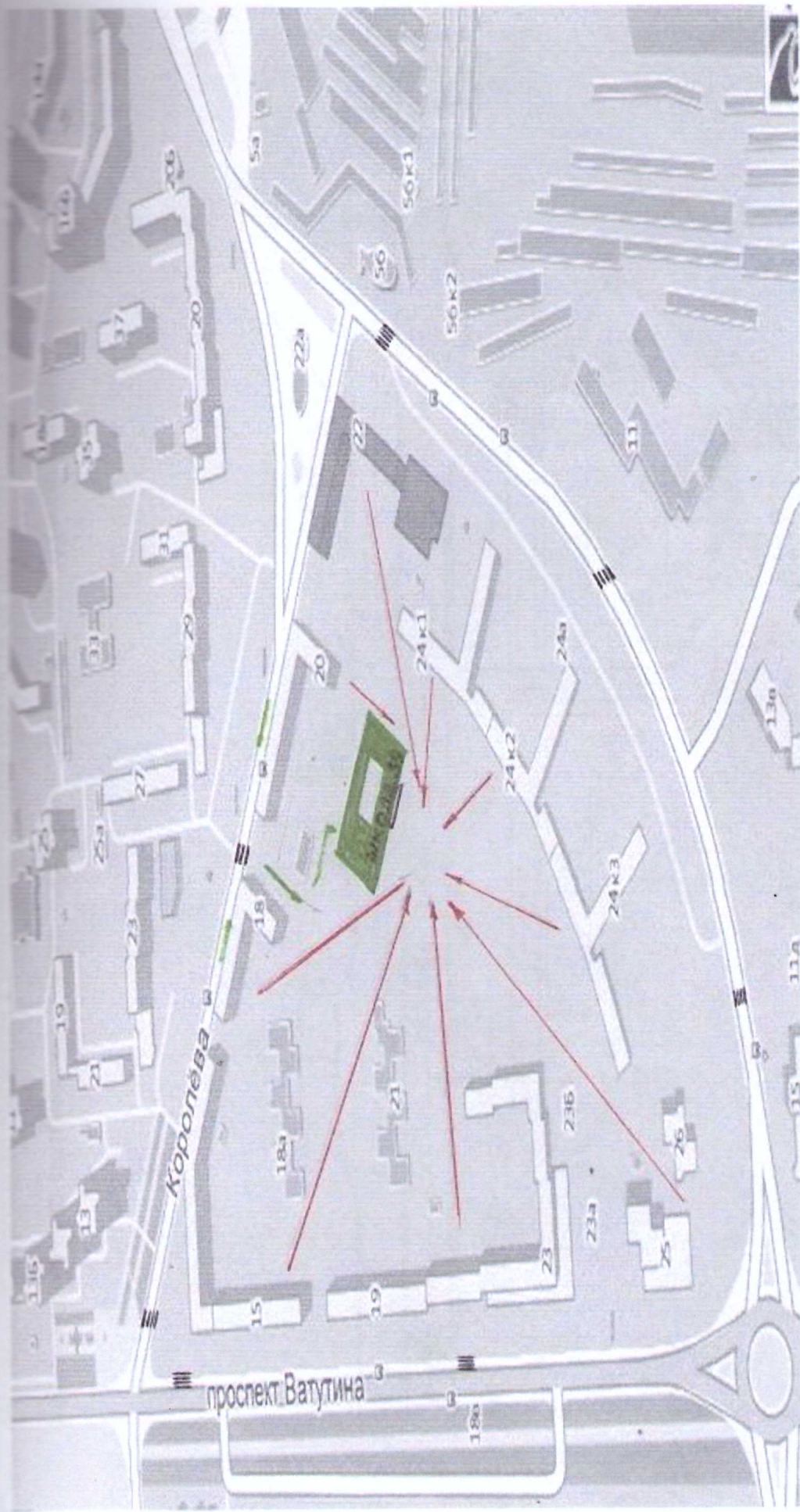
5.3. Проверить по списку наличие обучающихся.

# СХЕМА БЕЗОПАСНЫХ ПЕШЕХОДНЫХ МАРШРУТОВ МБОУ СОШ №39 Г. БЕЛГОРОДА





План-схема района размещения ОУ, пути движения транспортных средств и людей (обучающихся)



Условные обозначения:

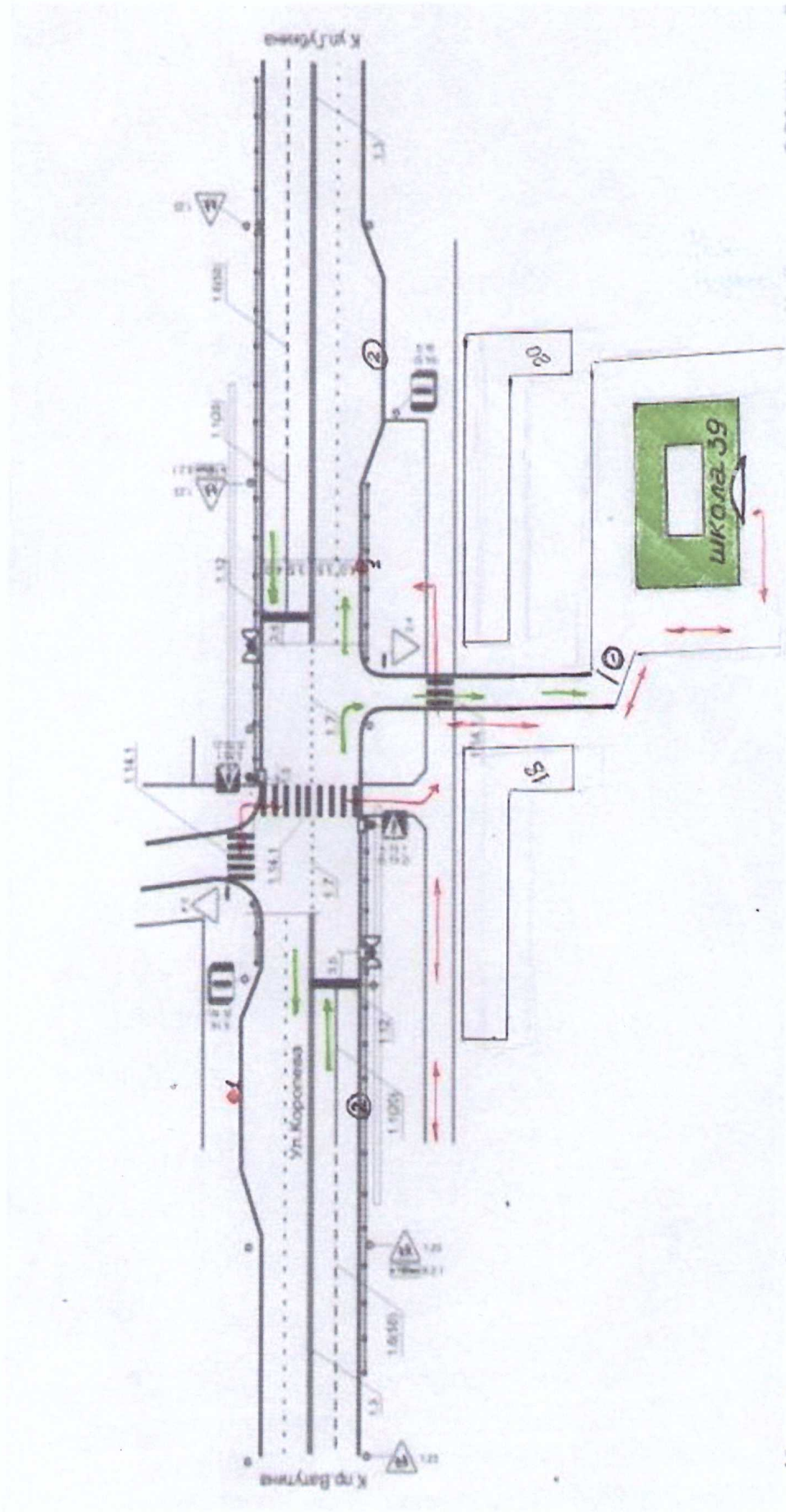


Движение ТС



передвижение

Схема организации дорожного движения в непосредственной близости от образовательного учреждения с размещением соответствующих технических средств, маршруты движения детей и расположение парковочных мест



Условные обозначения :


1 - остановка

2 - парковка

→ - движение ТС

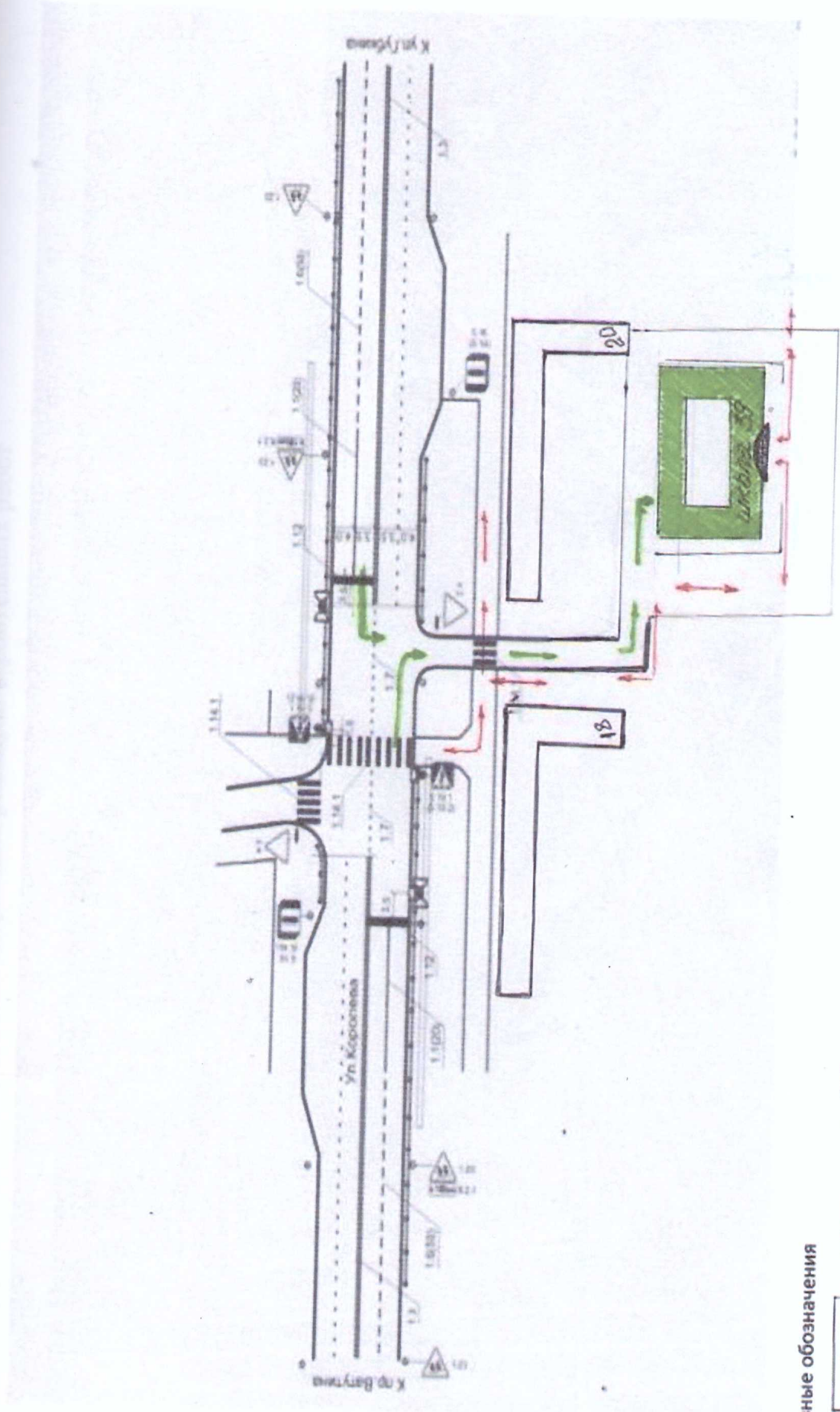
→ - передвижение детей

Маршруты движения организованных групп детей от ОУ к стадиону, парку или к спортивно-оздоровительному комплексу.



- передвижение детей

Пути движения транспортных средств в местах разворота/поворота и рекомендуемые пути передвижения детей по территории ОУ.



Условные обозначения

↑ - движение ТС

↑ - передвижение детей



**Памятка школьнику «БЕЗОПАСНОСТЬ НА ДОРОГЕ»  
(основные правила безопасного поведения на дороге).**

**УВАЖАЕМЫЕ РЕБЯТА!**

**Давайте ещё раз вспомним Правила дорожного движения!**

**Надо твёрдо знать несколько основных правил и придерживаться их всегда:**

- переходи дорогу только на зелёный сигнал светофора;
- переходи дорогу только на перекрёстках и по пешеходным переходам;
- пользуйся подземным переходом при его наличии;
- переходи дорогу спокойным шагом; всегда останавливайся перед тем, как выйти на проезжую часть;
- никогда не выходи на дорогу из-за препятствия (деревьев, кустарника) или стоящего автомобиля;
- чтобы стать заметнее на проезжей части, необходимо носить повязки со светоотражающими элементами.

**В том случае, если ты пользуешься общественным транспортом, запомни эти правила:**

- ожидай транспорт только на посадочной площадке;
- подходи к двери только после полной остановки транспорта;
- обходить стоящий троллейбус, автобус нельзя ни спереди, ни сзади. Для безопасного перехода необходимо дойти до ближайшего пешеходного перехода и по нему перейти дорогу.

**ЗАПОМНИ!!!**

- Нельзя играть вблизи дорог.
- Когда едешь в автомобиле, необходимо пристёгиваться ремнём безопасности.
- Кататься на велосипеде по дорогам разрешается только с 14 лет.
- Самые безопасные места для велопрогулок – спортивные площадки, парки и дворы домов.

**РЕБЯТА! Соблюдайте эти правила, они помогут вам избежать несчастных случаев на дороге!**

## Памятка родителям

### по обучению детей безопасному поведению на дороге.

Причины детского дорожно-транспортного травматизма:

- Неумение наблюдать.
- Невнимательность.
- Недостаточный надзор взрослых за поведением детей.

### Рекомендации по обучению детей ПДД.

#### *При выходе из дома.*

Если у подъезда дома возможно движение, сразу обратите внимание ребенка, нет ли приближающегося транспорта. Если у подъезда стоят транспортные средства или растут деревья, приостановите свое движение и оглядитесь – нет ли опасности.

#### *При движении по тротуару.*

Придерживайтесь правой стороны.

Взрослый должен находиться со стороны проезжей части.

Если тротуар находится рядом с дорогой, родители должны держать ребенка за руку.

Приучите ребенка, идя по тротуару, внимательно наблюдать за выездом машин со двора.

Не приучайте детей выходить на проезжую часть, коляски и санки везите только по тротуару.

#### *Готовясь перейти дорогу*

Остановитесь, осмотрите проезжую часть.

Развивайте у ребенка наблюдательность за дорогой.

Подчеркивайте свои движения: поворот головы для осмотра дороги. Остановку для осмотра дороги, остановку для пропуска автомобилей.

Учите ребенка всматриваться вдаль, различать приближающиеся машины.

Не стойте с ребенком на краю тротуара.

Обратите внимание ребенка на транспортное средство, готовящееся к повороту, расскажите о сигналах указателей поворота у машин.

Покажите, как транспортное средство останавливается у перехода, как оно движется по инерции.

#### *При переходе проезжей части*

Переходите дорогу только по пешеходному переходу или на перекрестке.

Идите только на зеленый сигнал светофора, даже если нет машин.

Выходя на проезжую часть, прекращайте разговоры.

Не спешите, не бегите, переходите дорогу размеренно.

Не переходите улицу под углом, объясните ребенку, что так хуже видно дорогу.

Не выходите на проезжую часть с ребенком из-за транспорта или кустов, не осмотрев предварительно улицу.

Не торопитесь перейти дорогу, если на другой стороне вы увидели друзей, нужный автобус, приучите ребенка, что это опасно.

При переходе по нерегулируемому перекрестку учите ребенка внимательно следить за началом движения транспорта.

Объясните ребенку, что даже на дороге, где мало машин, переходить надо осторожно, так как машина может выехать со двора, из переулка.

### ***При посадке и высадке из транспорта***

Выходите первыми, впереди ребенка, иначе ребенок может упасть, выбежать на проезжую часть.

Подходите для посадки к двери только после полной остановки.

Не садитесь в транспорт в последний момент (может прищемить дверями).

Приучите ребенка быть внимательным в зоне остановки — это опасное место (плохой обзор дороги, пассажиры могут вытолкнуть ребенка на дорогу).

### ***При ожидании транспорта***

Стойте только на посадочных площадках, на тротуаре или обочине.

## **Рекомендации по формированию навыков поведения на улицах**

**Навык переключения на улицу:** подходя к дороге, остановитесь, осмотрите улицу в обоих направлениях.

**Навык спокойного, уверенного поведения на улице:** уходя из дома, не опаздывайте, выходите заблаговременно, чтобы при спокойной ходьбе иметь запас времени.

**Навык переключения на самоконтроль:** умение следить за своим поведением формируется ежедневно под руководством родителей.

**Навык предвидения опасности:** ребенок должен видеть своими глазами, что за разными предметами на улице часто скрывается опасность.

**Важно,** чтобы родители были примером для детей в соблюдении правил дорожного движения.

Не спешите, переходите дорогу размеренным шагом.

Выходя на проезжую часть дороги, прекратите разговаривать — ребёнок должен привыкнуть, что при переходе дороги нужно сосредоточиться.

Не переходите дорогу на красный или жёлтый сигнал светофора.

Переходите дорогу только в местах, обозначенных дорожным знаком «Пешеходный переход».



Из автобуса, троллейбуса, трамвая, такси выходите первыми. В противном случае ребёнок может упасть или побежать на проезжую часть дороги.

Привлекайте ребёнка к участию в ваших наблюдениях за обстановкой на дороге: показывайте ему те машины, которые готовятся поворачивать, едут с большой скоростью и т.д.

Не выходите с ребёнком из-за машины, кустов, не осмотрев предварительно дороги, — это типичная ошибка, и нельзя допускать, чтобы дети её повторяли.

Не разрешайте детям играть вблизи дорог и на проезжей части улицы!

**Методическая база школы по ПДД**  
**Учебные пособия, журналы, газеты по ПДД**

1. Безопасность дорожного движения 1-4 кл.
2. Безопасность на улицах и дорогах 5-6 класс
3. Безопасность на улицах и дорогах 7-8 класс
4. Безопасность на улицах и дорогах 9-11 класс
5. Правила дорожного движения
6. Сборник задач по основам безопасности дорожного движения 4-9 кл.

**Электронные версии программ и фильмов по ПДД:**

1. Безопасность на улицах и дорогах
2. Азбука пешехода
3. Безопасность детей в транспортном мире
4. Азбука дорожной науки
5. Не игра

- Газета «Добрая дорога детства»
- Плакаты по ПДД
- Творческие работы учащихся
- Памятки для учащихся и родителей
- Сборник сценариев по ПДД

## Организация работы по профилактике детского дорожно-транспортного травматизма

В школе проводится систематическая работа по профилактике детского дорожно-транспортного травматизма. Цель работы - воспитание культуры поведения на улице, в транспорте и обучение ПДД.

Статистические данные о детском травматизме и несчастных случаях свидетельствуют о том, что необходимо более углублено работать по проблеме обучения школьников правилам дорожного движения (ПДД). Придавая большое значение деятельности всех участников учебно-воспитательного процесса по предупреждению ДДТТ, педагогический коллектив МБОУ СОШ №39 свою работу ведет в тесном контакте с работниками ГИБДД и родителями, постоянно совершенствуя формы и методы изучения детьми ПДД и их пропаганды.

Организация работы по профилактике ДДТТ строится с учетом индивидуальных особенностей детей. Классные руководители 1-11 классов проводят классные часы курса «Правила дорожного движения» по образовательной программе «Дети – велосипед – дорога» с записью в классном журнале. Необходимо отметить положительный опыт работы классных руководителей и воспитателей ГПД, которые используют беседы, встречи с работниками ГИБДД, конкурсы агитбригад «Мы – за безопасную дорогу!», игры, викторины.

Особое внимание в школе уделяется работе с родителями, используются следующие методы и приемы:

- консультации по темам: "Ребенок и дорога", "Детский травматизм и меры его предупреждения";
- тематические родительские собрания.

Ежегодно в начале сентября классные руководители 1-4-х классов проводят экскурсии «Мой безопасный путь домой». Ежедневно в конце недели учителя проводят с обучающимися «Минутки безопасности» - напоминание по тематике безопасного движения. Традиционно перед детьми систематически выступают инспектора ГИБДД.

Большую помощь в организации работы по изучению ПДД оказывает школьная библиотека, в которой работает постоянно книжная выставка для детей и взрослых «О правилах дорожного движения». Вопросы изучения ПДД и профилактики ДДТТ находят свое отражение в различных документах школы:

- план воспитательной работы школы;
- план работы методического объединения классных руководителей;
- планы классных руководителей.

Вопросы состояния работы по профилактике ДДТТ заслушиваются на совещаниях при директоре, заседаниях методического объединения классных руководителей, семинарах классных руководителей.

В школе создан и активно работает отряд ЮИД под руководством Яровой Н.Ф. Ребята ежегодно принимают участие в городском слете отрядов ЮИД, городских конкурсах «Безопасная дорога», «Команда скорой помощи», «Знатоки дорожных правил» и в городском конкурсе "Безопасное колесо".

Целенаправленная, социально ориентированная профилактическая работа ПДД среди обучающихся в конечном итоге позволит снизить уровень детского дорожно-транспортного травматизма детей, сохранить их здоровье, а самое главное – жизнь.

**План работы МБОУ СОШ №39  
по профилактике детского дорожно-транспортного травматизма  
на 2023-2024 учебный год**

| № п/п | Дата     | Мероприятия  | Ответственный                                     |
|-------|----------|--|---|
| 1.    | Сентябрь | Создание отряда ЮИД.   | Терских Т.А.,<br>руководитель отряда «ЮИД»        |
| 2.    |          | Участие в городской операции «Внимание – дети».  | Кл.руководители 1-11 классов                      |
| 3.    |          | Обеспечение учащихся 1-4 кл. и воспитанников дошкольной группы повязками со световозвращающими элементами. | Свиридова Е.А., инженер по охране труда           |
| 4.    |          | Рассмотрение на родительских собраниях вопроса по применению детских удерживающих средств.                 | Кл. рук.1-11 кл., воспитатели дошк. группы        |
| 5.    |          | Заслушивание на МО классных руководителей вопроса о состоянии работы по предупреждению ДДТТ.               | Черкасова Е.М., руководитель МО кл. руководителей |
| 6.    |          | Обновление знаков дорожного движения для транспортной площадки.  | Борисов В.И.                                      |
| 7.    |          | Организация страхования жизни детей.   | Федюшина Г.И.                                     |
| 8.    |          | Экскурсии «Перекрестки нашего микрорайона» (1-е классы, дошкольная группа).                                | Кл. рук. 1-х кл., воспитатели                     |
| 9.    |          | Выставка литературы по ПДД и безопасному поведению на дорогах.   | Федюшина Г.И.                                     |
| 10.   |          | Игровые занятия на транспортной площадке (дошкольная группа, 1-4кл.).                                      | Терских Т.А., кл. рук., воспитатели               |
| 11.   | Октябрь  | Проведение классных часов, бесед по правилам дорожного движения.   | Кл. руководители 11-х кл., воспитатели            |
| 12.   |          | Проведение пропаганды правил дорожного движения через урок.  | Учителя – предметники                             |
| 13.   |          | Беседы с учащимися по отработке маршрута «Мой путь в школу».   | Кл. руководители 1-5-х классов                    |
| 14.   |          | Конкурс творческих работ «Безопасно быть заметным» (1-5 кл.).  | Терских Т.А.                                      |
| 15.   | Ноябрь   | Участие в городском конкурсе «Знатоки дорожных правил».  | Терских Т.А.                                      |
| 16.   |          | Просмотр учебных фильмов по безопасности дорожного движения.   | Кл.рук. 1-11-х кл воспитатели                     |

|     |                |  |  |
|-----|----------------|--|--|
| 17. | <b>Декабрь</b> | Дежурство родителей в микрорайоне школы.   | Яровая Н.Ф.,<br>социальный пед                   |
| 18. |                | Конкурс творческих работ по профилактике дорожно-транспортного травматизма детей «Правила дорожные знать каждому положено» (5 классы). | Педагог-организатор                              |
| 19. | <b>Январь</b>  | Дежурство родителей в микрорайоне школы.   | Яровая Н.Ф.                                      |
| 20. |                | «По страницам детских книг, которые учат ПДД» (викторина). Книжная выставка.   | Федюшина Г.И.                                    |
| 21. | <b>Февраль</b> | Подписка на газету «Добрая Дорога Детства».  | Федюшина Г.И.                                    |
| 22. |                | Подготовка отряда ЮИД к городскому конкурсу юных инспекторов движения «Безопасное колесо».   | Терских Т.А.                                     |
| 23. | <b>Март</b>    | Участие в городском конкурсе «Команда скорой помощи».  | Терских Т.А.                                     |
| 24. |                | Беседы с учащимися по профилактике дорожно-транспортных происшествий в дни весенних каникул.   | Кл. рук. 1-11 кл.                                |
| 25. | <b>Апрель</b>  | Конкурс-выставка рисунков на тему безопасности дорожного движения.   | Климов М.Н.                                      |
| 26. |                | Городские соревнования «Безопасное колесо».  | Терских Т.А.                                     |
| 27. |                | Конкурс среди учащихся 5-7 кл. «Мой друг – велосипед» (культура и виртуозность вождения велосипеда).                                   | Пивоваров А.С.                                   |
| 28. | <b>Май</b>     | Классные часы, беседы с родителями по предупреждению ДДТТ.   | Кл. руководители<br>воспитатели                  |
| 29. |                | Заслушивание на МО классных руководителей вопроса о состоянии работы школы по предупреждению ДДТТ.                                     | Черкасова Е.М.                                   |
| 30. |                | Встреча учащихся с работниками ОБДПС ГИБДД УМВД России по г. Белгороду.  | Яровая Н.Ф.                                      |
| 31. | <b>Июнь</b>    | День пешехода в школьном лагере «Правильно переходи дорогу!»   | Начальник<br>школьного лагеря<br>старший вожатый |

**ПЛАН**  
**работы отряда ЮИД «Светофорик»**  
**на 2023 – 2024 учебный год**

| №<br>п/п | Мероприятие   | Дата<br>проведения        |
|----------|---|---------------------------|
| 1.       | Создание отряда ЮИД   | Первая неделя<br>сентября |
| 2.       | Подготовка к областному конкурсу «Я – часть ЮИД». Съёмка конкурсных материалов. Репетиции.                          | До 8 сентябр.             |
| 3.       | Игровые занятия на транспортной площадке (дошкольная группа, 1-4 классы)  | Сентябрь                  |
| 4.       | Выступление агитбригады «Раз, два, три, четыре, пять – ты выходишь погулять...»                                     | Октябрь                   |
| 5.       | Конкурс творческих работ «Безопасно быть заметным»  | Октябрь                   |
| 6.       | Занятия с учащимися начальной школы «Будем правила мы знать обязательно на пять!»                                   | Ноябрь                    |
| 7.       | Участие в городском конкурсе «Знатоки дорожных правил».   | Ноябрь                    |
| 8.       | Занятия отряда с сотрудниками ГИБДД по изучению ПДД.  | Декабрь                   |
| 9.       | Организация конкурса рисунков «Будь внимателен на дороге!»  | Декабрь                   |
| 10.      | Подготовка отряда ЮИД к городскому конкурсу юных инспекторов движения «Безопасное колесо».                          | Февраль                   |
| 11.      | Участие в городском конкурсе «Команда скорой помощи».   | Март                      |
| 12.      | Участие в городских соревнованиях «Безопасное колесо»   | Апрель                    |
| 13.      | Праздник «Красный, желтый, зеленый!»  | Апрель                    |
| 14.      | Викторина «Зналок ПДД»  | Май                       |
| 15.      | Выступление агитбригады в честь Дня защиты детей «На дороге не зевай!» (школьный оздоровительный лагерь «Солнышко») | Июнь                      |

